


Leuk bijverdienen met:



En: www.coolcatstv.com



Door: Joris

Disclaimer

U mag dit document naar iedereen doorsturen zolang u de tekst niet verandert of iets uit deze opgave verkoopt zonder toestemming van de maker. Voor meer informatie: http://creativecommons.org/licenses/by-nc-nd/3.0/deed.en_US

www.coolcatstv.com

Inhoudsopgave

Disclaimer 2

Inhoudsopgave 3

Maak een AdSense account 4

Maak een YouTube account 5

- Maak uw eerste video 5

- Hoe werkt Camtasia 5

Geld verdienen 6

- Uw youtube kanaal monetizeren 6

- Partner worden 6

Zideo 7

- Hoe werkt zideo 7

- Wat is zideo 7

- Video uploaden 7

Nawoord 8

Stap 1: Maak een AdSense account

Ga naar google.com en zoek naar adsense, en klik op de eerste link die u tegen komt:

[Google AdSense - Maximaliseer inkomsten uit uw online inhoud
www.google.nl/adsense](http://www.google.nl/adsense)

Google AdSense is een gratis programma waarmee online uitgevers inkomsten kunnen genereren door relevante advertenties weer te geven bij de meest ...

U heeft deze pagina diverse keren bezocht. Laatste bezoek: 22-3-13

Klik daar op en maak een account u moet minimaal 18 jaar oud zijn om een account te mogen krijgen. Heeft u al een Google account? Log dan in en geef toestemming om een adsense account te maken.

U heeft wel een website nodig. Die kunt u simpel maken via een site als weebly.com daarvoor kunt u dit filmpje gebruiken of even googlen:

1. Website met webklik:

<http://www.youtube.com/watch?v=gaaJihTw8H8>

2. Website met weebly:

<http://www.youtube.com/watch?v=zhKjsid1SEw>

Als u eenmaal een website heeft gemaakt kunnen we verder met aanmelden.

Vul uw formulier en en wacht tot uw account approved is.

Dat kan maximaal een week duren.

Als uw account is geactiveerd moet u inloggen en uw bankgegevens invoeren en informatie. Na ongeveer 1 maand krijgt u een brief van Google met een activatie code die u in uw account moet invullen om uw account te activeren



Stap 2: Het YouTube kanaal

Ga naar YouTube en login met het zojuist door u gemaakte adsense account. Volg de wizard en maak een aantrekkelijke gebruikersnaam die in een woord samenvat waar uw video's over zullen gaan.

Als u dat heeft gedaan kunt u uw account een beetje opvrolijken.

Daar ga ik niet te veel op in vanwege de nieuwe youtube lay out die alles wel een stuk dunner laat lijken maar echt geweldig is het ook niet.

U kunt nu een video maken.

Als u een video van uw scherm kan maken raad ik Camtasia aan dat kunt u gratis uitproberen en is zeer uitgebreid als u het gratis wilt aanpakken kunt u altijd nog zoeken op camstudio wat een gratis screen recorder is van een mindere kwaliteit. Hier is er een simpele video van:

<http://www.youtube.com/watch?v=8dLBF13UoKY>

www.coolcatstv.com

Nu gaan we de video uploaden!

Dat is echt reuze simpel! Ik heb daar ook een video voor en die is hier beschikbaar: <http://www.youtube.com/watch?v=qhJIzNaM-ys>

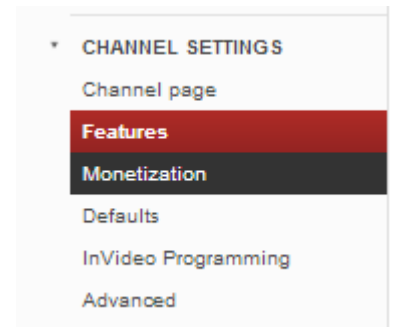
Ik vond dit de meest uitgebreide video en de meest recente.

Stap 3: Geld verdienen!

Als je een website met weebly hebt gemaakt kan je zeer simpel het adsense blok ernaar toe slepen en uw gegevens invullen die bestaan uit uw e-mail adres en uw postcode of laatste 5 cijfers van uw telefoonnummer. Maar nu gaan we het instellen bij Youtube. Daar zijn 2 manieren voor.

Manier 1: Scroll naar beneden en klik op Makers en Partners. Ga naar de website en klik rechts bovenin op become a partner klik daarna er nog een keer op vul uw gegevens in ga akkoord met de gebruikersvoorwaarden en vul uw adsense gegevens in.

Manier 2: Ga naar uw video beheer en klik op "channel settings" en klik op monetizing en vul alles in.



Als dit gelukt is krijgt u een e-mail met een bevestigings link en daar klikt Als u dat heeft gedaan krijgt u waarschijnlijk dit te zien bij Youtube:

Monetization

A screenshot of the YouTube Monetization progress bar. The progress bar shows four steps: '1. Guidelines', '2. AdSense Association', '3. Terms of Service', and '4. Confirmation'. The first three steps are marked with green checkmarks and arrows, indicating they are completed. Below the progress bar is a green banner with a white checkmark and the text: 'Congratulations! Your account is now enabled for monetization.' Below the banner, there is a message: 'To become a YouTube Partner and access promotional and skill-building opportunities, you must have at least one video approved for monetization. Learn more.' Below the message are three links: 'Start monetizing your videos »', 'Review Guidelines', 'Review or change AdSense association', and 'Review Terms of Service'. There is a black redaction bar at the bottom of the screenshot.

Als u dit heeft gezien bent u klaar met het laten monetizen van uw YouTube channel.

Zideo Bonus!

Wat is zideo?

Zideo.nl Is een gratis online video platform uit Nederland waar je net als bij YouTube geld kan verdienen maar bij Zideo zit het iets anders want daar krijg je betaald bij view dat is 1 cent per keer en je wordt al bij 5 euro uitbetaald in plaats van 70 euro bij google adsense.

Hoe werkt zideo?

Stap 1: Ga naar www.zideo.nl en maak een account aan.






Stap 2: Ga naar uploaden en upload je video's



Stap 3: Het werkt net als bij YouTube vul je labels in en zorg ervoor dat de titel en beschrijving goed zijn.

Stap 4: Relax! Wacht tot het geld langzaam maar zeker binnen komt.

Zideo is misschien niet een programma waar je snel rijk van wordt maar het kan zeker een extra steuntje in de rug zijn omdat je snel uitbetaald wordt en het net als bij YouTube volledig gratis is.

Views	Bedrag
 2	€ 0
 1	€ 0
 2	€ 0
 3	€ 0.01
 9	€ 1.02

Nawoord

Wij hebben nu een YouTube kanaal en website waarmee wij ons eerste geld gaan verdienen. Dit e-book is misschien niet groot of uitgebreid maar ik hoop dat ik zo goed genoeg heb uitgelegd hoe je online geld kan verdienen met YouTube en AdSense. Overigens hoop ik ook nog wat uitgelegd te hebben met de zideo bonus.

Meer ebooks komen eraan!

www.coolcatstv.com